

Relatório de Gestão

Previdenciária

PREVINIL

Fevereiro/2022

1. OBJETIVO

O Relatório de Gestão é o instrumento que apresenta os resultados alcançados com a execução da Política de Investimentos aprovada para o exercício de 2022, contemplando a comprovação da aplicação dos recursos do Instituto de Previdência dos Servidores do Município de Nilópolis – PREVINIL.

Os resultados alcançados são apurados, com base no conjunto de indicadores, que foram definidos para acompanhar o cumprimento das metas anuais.

A estratégia de investimentos tem como ponto central o respeito às condições de segurança, rentabilidade, solvência, liquidez e transparência dos ativos financeiros a serem escolhidos mediante avaliações criteriosas, tanto quantitativas quanto qualitativas.

Destarte, o Gestor dos Recursos do Instituto de Previdência dos Servidores do Município de Nilópolis – PREVINIL apresenta o relatório de Gestão dos Recursos Financeiros do PREVINIL referente ao mês de fevereiro/2022.

2. ANÁLISE DE MERCADO *

No cenário Nacional o IPCA sobe 1,01% em fevereiro, maior para o mês desde 2015. Segundo o Indicador de inflação por faixa de renda, em fevereiro, o Brasil contou com uma aceleração na inflação em todas as faixas, principalmente para as famílias de alta renda, passando de 0,34% em janeiro para 1,07% no mês seguinte. Já para a faixa de renda média-baixa o indicador apontou para a menor taxa de inflação, representado por 0,93%. Não obstante, no acumulado de 12 meses, encerrados em fevereiro, as famílias de renda muito baixa apresentam a maior inflação acumulada, apontando para 10,9%, seguido de 10,7% e 10,8%, para a renda baixa e média-renda respectivamente.

Para o mês de fevereiro, podemos destacar a alta dos preços para os alimentos em domicílio, principalmente para os reajustes de 61,2% no café, 55,41% na cenoura, 43,8% no açúcar e de 19,6% para as carnes de aves.

O principal índice da Bolsa de Valores brasileira - Ibovespa, fechou em alta de 0,88%, não obstante, apenas 37 das 93 ações que compõem o índice encerraram o mês no positivo, lembrando que a temporada de balanços das empresas listadas iniciou-se no começo do referido mês. No acumulado anual até o fim do mês de fevereiro, o índice Ibovespa fechou em alta de 7,84%.

Na madrugada do dia 24/02 o mundo e, principalmente a economia global, foi surpreendida pelos ataques realizados pela Rússia contra o país Ucraniano. No mesmo dia a bolsa de valores do Brasil sentiu imediatamente os seus reflexos negativos,



confirmando para o menor nível do índice Ibovespa – 111.591,87, o dólar por sua vez fechou em R\$ 5,12 no dia 24/02 e R\$ 5,16 no dia seguinte, uma das mais altas cotações para o respectivo mês.

A falta de clareza e de definições entre os maiores envolvidos na guerra entre Rússia e Ucrânia tende a obstruir a visão do mercado nacional e os preços de importantes ativos, tanto da economia interna quanto externa, como por exemplo: câmbio, preço do petróleo e fertilizantes.

- Fertilizantes - A economia nacional importa cerca de 85% dos fertilizantes que utiliza, dessa parcela, o produto Russo incorpora em torno de 23% das importações.
- Câmbio - Em tempos de incertezas e conflitos entre nações a moeda americana tende a valorização frente à moeda nacional, uma vez que é considerada um ativo seguro para tempos incertos.
- Petróleo - Com viés de alta em seus preços, a commodity é um dos centros de atenção para o conflito e persistindo a sua valorização, os preços de outros serviços podem ser impactados negativamente, causando por exemplo, aumento dos fretes e de combustíveis.

O mercado de trabalho nacional teve um recuo para 11,1% no trimestre encerrado em dezembro, não obstante, a projeção realizada via estudo anterior. do IBGE aponta para uma recuperação mais lenta do que a observada no ano O “Indicador de tendência de emprego” mostrou piora pelo quarto mês consecutivo, caindo 1,4 ponto em fevereiro, configurando 75,1 pontos, menor nível observado desde agosto de 2021. Os principais desafios para o mercado de trabalho seguem tendo no radar o desenrolar da pandemia, o ambiente pouco previsível devido ao ano eleitoral e nas últimas semanas, o desenrolar das negociações entre a Rússia e Ucrânia que estão em guerra. Destaque, não menos importante, derivado dos conflitos entre os dois países recai sobre o preço do petróleo que segue com viés de alta.

A balança comercial brasileira registrou um superávit de US\$ 4,049 bilhões em fevereiro, caracterizando o melhor resultado desde 2017, segundo a Secretaria de Comércio Exterior, do ministério da Economia.

O resultado é 108,9% maior se comparado com o mesmo mês em 2021. As exportações totalizaram US\$ 22,913 bilhões, contra 18,863% em US \$ 18,863 bilhões. Na comparação bimestral (janeiro e fevereiro), a balança comercial acumulou um superávit de US\$ 3,835 bilhões, o que equivale um crescimento de 124,4% contra o mesmo período do ano de 2021. O referido mês teve como destaque nas exportações o agronegócio, que por sua vez representou US\$ 10 bi, esse resultado é o melhor do

o agronegócio, que por sua vez representou US\$ 10 bi, esse resultado é o melhor do segmento em toda a série histórica. Até então, o melhor resultado, em termos monetários, havia sido de US\$ 6,84 Bilhões.

Atualmente o agronegócio corresponde a a 2021. proximadamente 45,9% das exportações nacionais e possui viés de alta para os próximos meses.

Para as comparações anuais apresentadas entre os anos de 2022 e 2021, destacamos os reflexos da pandemia que solapava a economia como um todo no início de 2021, especialmente dentro do agronegócio.

O Índice de Preço ao Consumidor Amplo, IPCA, encerrou o mês de fevereiro com alta de 1,01%, acima do esperando e a maior variação para o mês desde 2015. No acumulado de 12 meses, o índice registra alta de 10,54%.

Os principais impactos vieram da Educação (5,61%) e da Alimentação e Bebidas (1,28%). Os dois grupos representaram aproximadamente 57% do IPCA de fevereiro. Outro produto que ganhou destaque pela elevação nos preços foi a cenoura, ao registrar 55,41% de alta.

O Índice Nacional de Preços ao Consumidor, INPC, elevou 1,00% em fevereiro. Como resultado, o índice acumula alta de 1,68% no ano e de 10,80% em 12 meses.

3. RECEITAS E DESPESAS

No mês de fevereiro de 2022, a receita **arrecadada** do Instituto foi de **R\$ 5.499.286,95** , assim discriminados:

RECEITA PREVIDENCIÁRIA

Contribuição previdenciária patronal e dos servidores ativos	R\$ 1.981.106,37
Contribuição previdenciária dos aposentados e pensionistas	R\$ 41.351,97
Rendimentos sobre as aplicações financeiras	R\$ 136.953,45
Parcelamentos firmados com o Município (incluindo acréscimos legais)	R\$ 2.823.529,98
Compensação Previdenciária	R\$ 286.438,98
Transferência Financeira Ibasamn	R\$ 228.617,52
Receitas diversas	R\$ 1.288,68
TOTAL	R\$ 5.499.286,95

DESPESA PREVIDENCIÁRIA

Na competência fevereiro/2022 a Despesa Previdenciária (Total gasto com aposentadorias e pensões) e outros benefícios não previdenciários (IBASCAMN), foi de **R\$ 4.830.232,17**, discriminados da forma abaixo:

Aposentadorias PMN e CMN (competência fevereiro)	R\$ 3.980.391,06
Pensões PMN e CMN (competência fevereiro)	R\$ 735.532,35
Benefício Especial IBASCAMN (competência fevereiro)	R\$ 114.308,76
TOTAL	R\$ 4.830.232,17

DESPESA ADMINISTRATIVA

A Despesa Administrativa (despesas com folha de pagamento do pessoal do quadro próprio e manutenção e funcionamento das atividades) no mês de fevereiro de 2022 foi de R\$ 201.414, 82, discriminados da seguinte forma:

CREADOR	ASSUNTO	PROCESSO Nº	COMPETÊNCIA FEVEREIRO
FOPAG PREVINIL	FOLHA DE PAGAMENTO 02/2022 valor bruto para empenho	2022/02/69	118.584,60
FOPAG BOLSA ESTAGIO	FOLHA DE PAGAMENTO 02/2022	2022/02/75	901,39
PREVINIL	CONTRIBUIÇÃO PATRONAL 02/2022	2022/2/74	4.355,84
PREVINIL	CONT. PREVIDENCIÁRIA PATRONAL 02/2022	2022/02/74	8.464,56
SECRETARIA DA RECEITA PREVIDENCIÁRIA	INSS PATRONAL EXPRESSO NA GUIA	31/01/2022	9.422,28
SECRETARIA DA RECEITA FEDERAL	PASEP ATIVO FOLHA 01/2022	2022/02/50	1.192,93
LIGHT	ENERGIA ELÉTRICA	2022/02/60	3.895,51
TELEMAR	TELEFONE	2022/02/79	938,83
AEPREMERJ	ANUIDADE DE ASSOCIAÇÃO ESTADUAL DE PREVIDENCIA	2022/01/40	1.326,93
GVT	CONTA TV E INTERNET	2022/02/80	334,43
NAGIB YOUSSEJ NAJJAR	ALUGUEL E CONDOMÍNIO	2022/02/43	3.985,09
CREDITO E MERCADO	CONSULTORIA FINANCEIRA NF 30468 parcela 07/12	2022/02/46	600,00
COMITÊ DE INVESTIMENTO (5MEMBROS)	PAGAMENTO DE JETONS	2022/02/49	4.850,00
CONSELHO DE ADMINISTRAÇÃO (6 MEMBROS)	PAGAMENTO DE JETONS	2022/02/53	5.820,00
CONSELHO FISCAL (3 MEMBROS)	PAGAMENTO DE JETONS	2022/02/52	2.910,00
AGENCIA BAIÃO DAS ARTES	MANUTENÇÃO SITE PREVINIL NF. 20	2022/02/61	600,00
ACTUARY SERVIÇOS DE INFORMATICA	SIST. CONCESSÃO DE BENEFÍCIOS, FOPAG, PROTOCOLO NF. 6255	2022/02/63	10.500,00
EDITORA E GRÁFICA A VOZ DOS MUNIC.	AQUISIÇÃO DE PAPEL TIMBRADO	2021/08/322	320,00
ALBERTO ZAMPAGLIONE	DIARIAS PARA PARTICIPAÇÃO EM CONGRESSO SOBRE INVESTIMENTOS	2022/02/67	2.182,28
MAURICIO ABRANCHES ALVES	DIARIAS PARA PARTICIPAÇÃO EM CONGRESSO SOBRE INVESTIMENTOS	2022/02/67	2.182,28
EDITORA E GRÁFICA A VOZ DOS MUNIC.	PUBLICAÇÃO DE ATOS OFICIAIS nf 585 E NF 587	22/02/57 E 2022/02	8.072,25
DS TECH COMERCIO E SERVIÇO DE INFOR.	SISTEMA DE CONTABILIDADE, ALMOXARIFADO E PATRIMÔNIO NF 437	2022/02/51	6.553,32
D'LIMP COMÉRCIO LTDA	COMPRA DE PAPEL A 4 NOTA FISCAL 41321	2022/02/59	2.534,10
ALL TECH	PAGAMENTO DE LOCAÇÃO DE IMPRESSORAS	2022/02/62	474,56
QUALITYCERT CERTIFICAÇÃO	CERTIFICAÇÃO DIGITAL PARA SERVIDORA	2022/01/08	369,00
LEXNEWS DATA MINING RECORTE ELETRONICO DE DIÁRIOS OFICIAIS	PUBLICAÇÕES EM PERIÓDICO NF 059	2022/02/41	43,90
TOTAL			201.414,08

4. BENEFÍCIOS CONCEDIDOS E DADOS DOS BENEFICIÁRIOS

O PREVINIL possui os seguintes segurados e beneficiários:

	Quantidade	Remuneração/Proventos/Pensões
Ativos PMN	1809	R\$ 5.956.141,67
Ativos PREVINIL	22	R\$ 118.584,60
Ativos CMN	28	R\$ 156.935,26
Aposentados	1228	R\$ 3.980.391,06
Pensionistas	284	R\$ 735.532,35
Ibascamn	15	R\$ 114.308,76
TOTAL	3386	R\$ 11.061.893,70

O Instituto processa a folha de pagamento de um total de **1527** beneficiários, sendo **1228** servidores inativos do Poder Executivo e Poder Legislativo, **284** pensionistas e **15** beneficiários do Ibascamn.

O PREVINIL deu continuidade à tarefa de análise e concessão de benefícios previdenciários, compreendendo, de um lado, a aposentadoria dos servidores civis do Poder Executivo e do Poder Legislativo, e, de outro, a pensão dos beneficiários dos servidores do Poder Executivo e Legislativo.

A par da concessão de benefícios, durante o mês de **fevereiro/2022**, foi concedido **06** novos benefícios.

Tipo de Benefício	Quantidade
Aposentadoria	03
Pensão por morte	03
TOTAL	06

Abaixo demonstramos os benefícios concedidos desde início do ano de 2022:

	Aposentadorias concedidas no mês	Pensões concedidas no mês	Total de benefícios concedidos no mês
Janeiro	02	00	02
Fevereiro	03	03	06
Março			
Abril			
Maio			
Junho			
Julho			
Agosto			
Setembro			
Outubro			
Novembro			
Dezembro			
TOTAL	05	03	08

No mês de **fevereiro/2022**, **02** benefícios foram encerrados pelo motivo abaixo:

Tipo de Benefício	Benefício encerrado	Motivo
Aposentadoria	02	Óbito
Pensão	00	xx
TOTAL	02	

5. RELATÓRIO ANALÍTICO DOS INVESTIMENTOS **

O PREVINIL encerrou o mês de **fevereiro/2022** com um ativo disponível de **R\$ 11.982.034,09**, A carteira de investimentos do Instituto estava concentrada da seguinte forma, em 28/02/2022:

Produto / Fundo	Resgate	Carência	Saldo	Particip. S/ Total	Cotistas	% S/ PL do Fundo	Enquadramento
CAIXA BRASIL GESTÃO ESTRATÉGICA FIC RENDA FIXA	D+0	Não há	406.261,16	3,43%	931	0,00%	Artigo 7º, Inciso I, Alínea ' b '
CAIXA BRASIL IDKA IPCA 2A TÍTULOS PÚBLICOS FI RE...	D+0	Não há	2.028.584,92	17,12%	1.058	0,02%	Artigo 7º, Inciso I, Alínea ' b '
CAIXA BRASIL IMA-B 5 TÍTULOS PÚBLICOS FI RENDA F...	D+0	Não há	1.816.534,63	15,33%	1.018	0,02%	Artigo 7º, Inciso I, Alínea ' b '
CAIXA BRASIL IRF-M 1 TÍTULOS PÚBLICOS FI RENDA F...	D+0	Não há	1.911.212,76	16,13%	1.226	0,03%	Artigo 7º, Inciso I, Alínea ' b '
CAIXA BRASIL IRF-M 1+ TÍTULOS PÚBLICOS FI RENDA ...	D+0	Não há	802.048,32	6,77%	244	0,09%	Artigo 7º, Inciso I, Alínea ' b '
CAIXA BRASIL IRF-M TÍTULOS PÚBLICOS FI RENDA FIX...	D+0	Não há	1.629.827,63	13,75%	309	0,17%	Artigo 7º, Inciso I, Alínea ' b '
ITAÚ INSTITUCIONAL ALOCAÇÃO DINÂMICA FIC RENDA F...	D+1	Não há	582.425,60	4,91%	247	0,02%	Artigo 7º, Inciso III, Alínea ' a '
ITAÚ INSTITUCIONAL FI RENDA FIXA REFERENCIADO DI	D+0	Não há	1.028.101,22	8,68%	259	0,05%	Artigo 7º, Inciso III, Alínea ' a '
CAIXA VALE DO RIO DOCE FI AÇÕES	D+4	Não há	468.221,44	3,95%	19.255	0,04%	Artigo 8º, Inciso I
BB AÇÕES ESG FI AÇÕES BDR NÍVEL I	D+4	Não há	371.048,48	3,13%	149	0,02%	Artigo 9º, Inciso III
BB JUROS E MOEDAS FIC MULTIMERCADO LP	D+1 du	Não há	238.415,89	2,01%	171.578	0,00%	Artigo 10º, Inciso I
ITAÚ INSTITUCIONAL JUROS E MOEDAS FIC MULTIMERCA...	D+1	Não há	568.546,83	4,80%	25	1,21%	Artigo 10º, Inciso I
DISPONIBILIDADES FINANCEIRAS	D+0		130.805,21	1,10%		0,00%	DF - Artigo 6º
Total para cálculo dos limites da Resolução			11.851.228,88				
DISPONIBILIDADES FINANCEIRAS			130.805,21				Artigo 6º
		PL Total	11.982.034,09				

Em atendimento a Portaria MPS nº 519, de 24 de agosto de 2011, Artigo 3º Incisos III e V, todos os relatórios demonstrativos de enquadramento na Resolução 3.922 e na Política de Investimentos para o ano de 2022, estão anexados ao final deste relatório.

6. EVOLUÇÃO DA SITUAÇÃO ATUARIAL***

A evolução atuarial baseia-se na Avaliação Atuarial periódica do plano de benefícios do PREVINIL.

Trata-se de uma exigência legal prevista na Lei Federal nº 9.717/1998 e nas Portarias MPS nº 204/2008, MPS nº 402/2008 e MPS nº 403/2008. Sendo essencial para demonstrar o equilíbrio financeiro e atuarial ou a necessidade de revisão dos planos de custeio e de benefícios dos planos financeiro e previdenciário.

Para demonstração das informações a seguir, foram utilizados os dados extraídos das avaliações atuariais com data-base no dia 31 de dezembro dos anos de 2015, 2016, 2017, 2018, 2019 e 2020.

CUSTO PREVIDENCIÁRIO TOTAL

Custo Previdenciário Total em 31/12/2020	R\$ 670.669.706,07	Evolução: 9,97%
Custo Previdenciário Total em 31/12/2019	R\$ 609.875.035,07	Evolução: 0,97%
Custo Previdenciário Total em 31/12/2018	R\$ 604.003.251,51	Evolução: 70,82%
Custo Previdenciário Total em 31/12/2017	R\$ 53.590.781,75	Evolução: -47,87%
Custo Previdenciário Total em 31/12/2016	R\$ 678.506.923,41	Evolução: -6,96%
Custo Previdenciário Total em 31/12/2015	R\$ 729.281.981,81	

EVOLUÇÃO QUANTITATIVA E QUALITATIVA DOS CUSTOS

Benefício	Custo % da Folha					
	31/12/2015	31/12/2016	31/12/2017	31/12/2018	31/12/2019	31/12/2020
Aposentadorias (ATC, AI, COMP)	17,53%	16,80%	20,35%	20,86%	20,78%	14,87%
Aposentadorias por invalidez	2,14%	4,21%	3,69%	3,54%	4,37%	5,68%
Pensão por morte de ativo	3,32%	4,45%	5,75%	5,42%	3,43%	3,69%
Pensão por morte de aposentado	1,38%	1,88%	1,21%	1,17%	2,42%	17,76%
Custo Normal	24,36%	27,34%	31,00%	31,00%	31,00%	42,00%
Taxa de Administração	6,35%	2%	2%	2%	2%	2%
Custo Normal Anual Total	30,71%	29,34%	33,00%	33,00%	33,00%	44,00%

EVOLUÇÃO DO RESULTADO RELATIVO AO EQUILÍBRIO FINANCEIRO E ATUARIAL – em R\$

	31/12/2015	31/12/2016	31/12/2017	31/12/2018	31/12/2019	31/12/2020
Custo Previdenciário	R\$ 729.281.981,81	R\$ 678.506.923,41	R\$ 353.590.781,75	R\$ 604.003.251,51	R\$ 785.366.509,20	R\$ 670.669.706,07
Ativo do Plano	R\$ 13.642.615,02	R\$ 9.004.589,70	R\$ 4.755.810,45	R\$ 3.388.501,99	R\$ 10.096,44	R\$ 103.295.121,05

[Handwritten signatures and initials in blue ink]

Créditos a receber	R\$ 97.302.115,24	R\$ 107.304.202,91	R\$ 132.014.013,39	R\$ 152.902.427,35	R\$ 175.481.377,70	R\$ 215.970.963,46
Resultado Atuarial	R\$ (618.337.251,55)	R\$ (562.198.130,80)	R\$ (216.820.957,92)	R\$ (447.712.322,17)	R\$ (609.875.035,07)	R\$ (454.698.742,61)

EVOLUÇÃO DO PLANO DE CUSTEIO – EM %

	2015	2016	2017	2018	2019	2020	2021	2022
Alíquota Patronal	22%	22%	22%	22%	22%	22%	28%	28%
Alíquota Servidor	11%	11%	11%	11%	11%	11%	14%	14%
Custo Total	33%	33%	33%	33%	33%	33%	42%	42%

7. CONCLUSÃO

Demonstra-se através deste relatório que os investimentos do Instituto de Previdência dos Servidores do Município de Nilópolis – PREVINIL buscam atingir a meta atuarial, evidenciando o comprometimento da Autarquia em assegurar o pagamento dos benefícios previdenciários já concedidos e o pagamento dos benefícios a conceder.


Diante do exposto, encaminho o presente relatório para análise de conformidade e posterior apreciação e aprovação da Diretoria Executiva, do Comitê de Investimentos, do Conselho Fiscal e do Conselho de Administração.


* Fonte: Panorama do mercado financeiro de fevereiro de 2022- elaborado pela Consultoria Crédito e Mercado

** Fonte: Extraído do relatório fevereiro de 2022 – Consultoria Crédito e Mercado

***Fonte: Avaliações atuariais

Nilópolis, 28 de fevereiro de 2022.


Rodrigo Serpa Florêncio
 Presidente do Previnil
 Certificação CGRPPS



Declaração de Conformidade

Considerando as atribuições a mim investidas, na qualidade de Analista de Conformidade, conforme Portaria PREVINIL nº 184/2018, alterada pela Portaria PREVINIL nº 112/2019.

Considerando o exame dos dados contábeis, extratos bancários e informações extraídas dos processos administrativos relativos às informações contidas neste relatório, relativo à prestação de contas do mês de **fevereiro/2022**

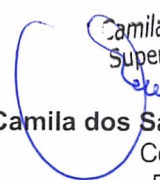
Manifesto-me pela sua:

] CONFORMIDADE, tendo em vista que todos os procedimentos foram cumpridos.

[] INCONFORMIDADE, tendo em vista que:

Obs.: _____

Nilópolis, 28 de fevereiro de 2022.



Camila Santos dias de Oliveira
Superintendente de Controle
Interno Previnil
Mat. 071
Camila dos Santos Dias de Oliveira
Controladora
PREVINIL
















Aprovação do Comitê de Investimentos

Considerando que as aplicações do Instituto de Previdência dos Servidores do Município de Nilópolis - PREVINIL estão em conformidade com a Política Anual de Investimentos aprovada para o exercício de 2022 pelo Conselho de Administração do PREVINIL, os membros do Comitê de Investimentos aprovam a prestação de contas relativa à competência **fevereiro/2022**, na forma do presente relatório.



Nilópolis, 11 de abril de 2022.




Alberto Zampaglione
Diretor Administrativo e Financeiro
Certificação CGRPPS - APIMEC




Solange Dutra
Diretora de Benefícios
Certificação CGRPPS - APIMEC




Maurício Abranches Alves
Membro
Certificação CGRPPS - APIMEC



Danielle Villas Bôas Agero Corrêa
Membro
Certificação ANBIMA – CPA-20



Rodrigo Serpa Florêncio
Presidente
Certificação CGRPPS - APIMEC






Aprovação da Diretoria Executiva


Considerando que as aplicações do Instituto de Previdência dos Servidores do Município de Nilópolis - PREVINIL estão em conformidade com a Política Anual de Investimentos aprovada para o exercício de 2022 pelo Conselho de Administração do PREVINIL, a Diretoria Executiva aprova a prestação de contas relativa à competência **fevereiro/2022**, na forma do presente relatório.

Nilópolis, 12 de abril de 2022.




Alberto Zampaglione

Diretor Administrativo e Financeiro
Certificação CGRPPS - APIMEC




Solange Dutra

Diretora de Benefícios
Certificação CGRPPS - APIMEC



Isabel Cristina de Oliveira dos Santos

Diretora Jurídica




Rodrigo Serpa Florêncio

Presidente
Certificação CGRPPS - APIMEC

Aprovação do Conselho Fiscal


O Conselho Fiscal do Instituto de Previdência dos Servidores do Município de Nilópolis – PREVINIL, no uso de suas atribuições legais, tendo examinado as demonstrações contábeis relativas ao mês de **fevereiro/2022**, contidas nos Balanços Orçamentário, Financeiro, Patrimonial e a Demonstração das Variações Patrimoniais, concluiu após exame, que os dados apresentados refletem adequadamente a situação patrimonial e financeira do PREVINIL. Portanto, manifesta-se este Conselho Fiscal, favoravelmente à aprovação da prestação de contas relativa à competência **fevereiro/2022**.

Nilópolis, 13 de abril de 2022




Marcos Paulo Silva de Sousa
Presidente do Conselho Fiscal

Representante indicado pelos Servidores através de Assembleia Geral



Jaime Herculano da Silva

Representante dos Servidores Indicado pelo Prefeito Municipal



José Augusto Candido de Souza

Representante dos Servidores Indicado pela Câmara Municipal

Aprovação do Conselho de Administração

Considerando que as aplicações do Instituto de Previdência dos Servidores do Município de Nilópolis - PREVINIL estão em conformidade com a Política Anual de Investimentos aprovada por este Órgão Colegiado.


Considerando a aprovação dos balanços e das contas por parte do Conselho Fiscal. O Conselho de Administração do PREVINIL aprova a prestação de contas relativa à competência **fevereiro/2022**, na forma do presente relatório.

Nilópolis, 13 de abril de 2022



Fagner Luiz Domingos da Silva

Presidente do Conselho de Administração Representante indicado pelos Servidores através de Assembleia Geral



Magna Alvarenga Dallia

Representante indicado pelos Servidores através de Assembleia Geral



Marcelo Neves Monteiro

Representante dos Servidores Indicado pelo Prefeito Municipal

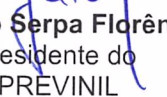


Luiz Paulo Ribeiro Monteiro

Representante dos Servidores Indicado pela Câmara Municipal



Carlos Rafael Drummond Alvarez
Procurador Jurídico do PREVINIL



Rodrigo Serpa Florêncio
Presidente do
PREVINIL

Relatório Analítico dos Investimentos

em fevereiro de 2022


Carteira consolidada de investimentos - base (Fevereiro / 2022)

Produto / Fundo	Resgate	Carência	Saldo	Particip. S/ Total	Cotistas	% S/ PL do Fundo	Enquadramento
CAIXA BRASIL GESTÃO ESTRATÉGICA FIC RENDA FIXA	D+0	Não há	406.261,16	3,43%	931	0,00%	Artigo 7º, Inciso I, Alínea ' b '
CAIXA BRASIL IDKA IPCA 2A TÍTULOS PÚBLICOS FI RE...	D+0	Não há	2.028.584,92	17,12%	1.058	0,02%	Artigo 7º, Inciso I, Alínea ' b '
CAIXA BRASIL IMA-B 5 TÍTULOS PÚBLICOS FI RENDA F...	D+0	Não há	1.816.534,63	15,33%	1.018	0,02%	Artigo 7º, Inciso I, Alínea ' b '
CAIXA BRASIL IRF-M 1 TÍTULOS PÚBLICOS FI RENDA F...	D+0	Não há	1.911.212,76	16,13%	1.226	0,03%	Artigo 7º, Inciso I, Alínea ' b '
CAIXA BRASIL IRF-M 1+ TÍTULOS PÚBLICOS FI RENDA ...	D+0	Não há	802.048,32	6,77%	244	0,09%	Artigo 7º, Inciso I, Alínea ' b '
CAIXA BRASIL IRF-M TÍTULOS PÚBLICOS FI RENDA FIXA...	D+0	Não há	1.629.827,63	13,75%	309	0,17%	Artigo 7º, Inciso I, Alínea ' b '
ITAÚ INSTITUCIONAL ALOCAÇÃO DINÂMICA FIC RENDA F...	D+1	Não há	582.425,60	4,91%	247	0,02%	Artigo 7º, Inciso III, Alínea ' a '
ITAÚ INSTITUCIONAL FI RENDA FIXA REFERENCIADO DI	D+0	Não há	1.028.101,22	8,68%	259	0,05%	Artigo 7º, Inciso III, Alínea ' a '
CAIXA VALE DO RIO DOCE FI AÇÕES	D+4	Não há	468.221,44	3,95%	19.255	0,04%	Artigo 8º, Inciso I
BB AÇÕES ESG FI AÇÕES BDR NÍVEL I	D+4	Não há	371.048,48	3,13%	149	0,02%	Artigo 9º, Inciso III
BB JUROS E MOEDAS FIC MULTIMERCADO LP	D+1 du	Não há	238.415,89	2,01%	171.578	0,00%	Artigo 10º, Inciso I
ITAÚ INSTITUCIONAL JUROS E MOEDAS FIC MULTIMERCÁ...	D+1	Não há	568.546,83	4,80%	25	1,21%	Artigo 10º, Inciso I
DISPONIBILIDADES FINANCEIRAS	D+0		130.805,21	1,10%		0,00%	DF - Artigo 6º
Total para cálculo dos limites da Resolução			11.851.228,88				
DISPONIBILIDADES FINANCEIRAS			130.805,21				Artigo 6º
PL Total			11.982.034,09				

Handwritten signatures and initials in blue ink, including a large signature and the number '5'.

Enquadramento e Política de Investimento (RENDA FIXA) - base (Fevereiro / 2022)

Artigos - Renda Fixa	Resolução Pró Gestão - Nível 1	Carteira \$	Carteira	Estratégia de Alocação - 2022			GAP Superior
				Inf	Alvo	Sup	
Artigo 7º, Inciso I, Alinea ' a '	100,00%	0,00	0,00%	0,00%	0,00%	30,00%	3.555.368,66
Artigo 7º, Inciso I, Alinea ' b '	100,00%	8.594.469,42	72,52%	20,00%	42,00%	70,00%	-298.609,20
Artigo 7º, Inciso III, Alinea ' a '	65,00%	1.610.526,82	13,59%	15,00%	21,00%	65,00%	6.092.771,95
Artigo 7º, Inciso III, Alinea ' b '	65,00%	0,00	0,00%	0,00%	0,00%	65,00%	7.703.298,77
Artigo 7º, Inciso IV	20,00%	0,00	0,00%	0,00%	0,00%	25,00%	2.962.807,22
Artigo 7º, Inciso V, Alinea ' a '	5,00%	0,00	0,00%	0,00%	0,00%	20,00%	2.370.245,78
Artigo 7º, Inciso V, Alinea ' b '	5,00%	0,00	0,00%	0,00%	0,00%	20,00%	2.370.245,78
Artigo 7º, Inciso V, Alinea ' c '	5,00%	0,00	0,00%	0,00%	0,00%	20,00%	2.370.245,78
Total Renda Fixa	100,00%	10.204.996,24	86,11%	35,00%	63,00%	315,00%	



RENDA FIXA 10.204.996,24

RENDA VARIÁVEL 1.275.184,16

EXTERIOR 371.048,48

ATENÇÃO! Os limites respeitam as condições previstas na Resolução 4.695/18 em seus Artigos 7º § 10º e Artigo 8º § 10º para RPPS Certificado pelo Pró-Gestor! X

[Assinatura]

[Assinatura]


[Assinatura]

[Assinatura]

Enquadramento e Política de Investimento (RENDA VARIÁVEL E EXTERIOR) - base (Fevereiro / 2022)

Artigos - Renda Variável	Resolução Pró Gestão - Nível 1	Carteira \$	Carteira	Estratégia de Alocação - 2022			GAP Superior
				Inf	Alvo	Sup	
Artigo 8º, Inciso I	35,00%	468.221,44	3,95%	2,00%	20,50%	35,00%	3.679.708,67
Artigo 10º, Inciso I	10,00%	806.962,72	6,81%	2,00%	9,50%	10,00%	378.160,17
Total Renda Variável	35,00%	1.275.184,16	10,76%	4,00%	30,00%	45,00%	

Artigos - Exterior	Resolução Pró Gestão - Nível 1	Carteira \$	Carteira	Estratégia de Alocação - Limite - 2022			GAP Superior
				Inferior	Alvo	Superior	
Artigo 9º, Inciso II	10,00%	0,00	0,00%	0,00%	0,00%	10,00%	1.185.122,89
Artigo 9º, Inciso III	10,00%	371.048,48	3,13%	3,00%	5,00%	10,00%	814.074,41
Total Exterior	10,00%	371.048,48	3,13%	3,00%	5,00%	20,00%	



Handwritten signatures and initials in blue ink, including a large signature and the number '5'.

quadramento por Gestores - base (Fevereiro / 2022)

Gestão	Valor	% S/ Carteira	% S/ PL Gestão
CAIXA DTVM	9.062.690,86	76,47	-
ITAU UNIBANCO	2.179.073,65	18,39	0,00
BB GESTÃO DE RECURSOS DTVM	609.464,37	5,14	0,00

Artigo 14º - O total das aplicações dos recursos do regime próprio de previdência social em fundos de investimento e carteiras administradas não pode exceder a 5% (cinco por cento) do volume total de recursos de terceiros gerido por um mesmo gestor ou por gestoras ligadas ao seu respectivo grupo econômico, assim definido pela CVM em regulamentação específica. (NR)

Estratégia de Alocação para os Próximos 5 Anos

Artigos	Estratégia de Alocação - 2022		Limite Inferior (%)	Limite Superior (%)
	Carteira \$	Carteira %		
Artigo 7º, Inciso I, Alinea 'a'	0,00	0,00	0,00	30,00
Artigo 7º, Inciso I, Alinea 'b'	8.594.469,42	72,52	15,55	70,00
Artigo 7º, Inciso III, Alinea 'a'	1.610.526,82	13,59	13,13	65,00
Artigo 7º, Inciso III, Alinea 'b'	0,00	0,00	0,00	65,00
Artigo 7º, Inciso V, Alinea 'a'	0,00	0,00	0,00	20,00
Artigo 7º, Inciso V, Alinea 'b'	0,00	0,00	0,00	20,00
Artigo 7º, Inciso V, Alinea 'c'	0,00	0,00	0,00	20,00
Artigo 8º, Inciso I	468.221,44	3,95	2,00	35,00
Artigo 9º, Inciso III	371.048,48	3,13	3,00	10,00
Artigo 10º, Inciso I	806.962,72	6,81	2,00	10,00
Artigo 12º	0,00	0,00	0,00	5,00

Retorno dos investimentos e Benchmark's de ativos no mês de Fevereiro/2022 - RENDA FIXA

	Mês	Ano	3M	6M	12M	24M	VaR Mês	Volatilidade 12M
IDKA IPCA 2 Anos (Benchmark)								
	1,26%	1,31%	2,15%	4,31%	6,70%	14,12%	-	-
CAIXA BRASIL IDKA IPCA 2A TÍTULOS PÚBLICOS FI RENDA FIXA LP								
	1,15%	1,17%	1,89%	4,12%	6,30%	13,19%	1,15%	0,03%
IRF-M 1+ (Benchmark)								
	0,48%	-0,02%	2,26%	0,18%	-1,69%	1,08%	-	-
CAIXA BRASIL IRF-M 1+ TÍTULOS PÚBLICOS FI RENDA FIXA LP								
	0,45%	-0,09%	2,18%	-0,02%	-2,12%	0,50%	1,89%	0,06%
IRF-M 1 (Benchmark)								
	0,74%	1,38%	2,27%	2,93%	4,26%	7,47%	-	-
CAIXA BRASIL IRF-M 1 TÍTULOS PÚBLICOS FI RENDA FIXA								
	0,73%	1,34%	2,20%	2,83%	4,03%	7,01%	0,32%	0,01%
IMA-B 5 (Benchmark)								
	1,06%	1,18%	1,97%	4,26%	6,32%	12,94%	-	-
CAIXA BRASIL IMA-B 5 TÍTULOS PÚBLICOS FI RENDA FIXA LP								
	1,05%	1,14%	1,92%	4,15%	6,07%	12,36%	1,06%	0,03%
IRF-M (Benchmark)								
	0,58%	0,50%	2,40%	1,16%	0,48%	3,51%	-	-
CAIXA BRASIL IRF-M TÍTULOS PÚBLICOS FI RENDA FIXA LP								
	0,59%	0,52%	2,40%	1,12%	0,24%	3,13%	1,23%	0,04%
CDI (Benchmark)								
	0,75%	1,49%	2,26%	3,81%	5,65%	8,15%	-	-
ITAÚ INSTITUCIONAL FI RENDA FIXA REFERENCIADO DI								
	0,98%	1,82%	2,64%	4,42%	6,66%	8,96%	0,10%	0,01%
IPCA (Benchmark)								
	1,01%	1,56%	2,30%	5,77%	10,54%	16,29%	-	-
CAIXA BRASIL GESTÃO ESTRATÉGICA FIC RENDA FIXA								
	0,81%	1,48%	2,32%	2,93%	1,86%	6,59%	0,35%	0,03%

Retorno dos investimentos e Benchmark's de ativos no mês de Fevereiro/2022 - RENDA FIXA

	Mês	Ano	3M	6M	12M	24M	VaR Mês	Volatilidade 12M
ITAÚ INSTITUCIONAL ALOCAÇÃO DINÂMICA FIC RENDA FIXA	0,93%	1,46%	2,33%	4,51%	5,85%	8,44%	0,45%	0,02%

Debra 70

[Handwritten signature]




Retorno dos investimentos e Benchmark's de ativos no mês de Fevereiro/2022 - RENDA VARIÁVEL

	Mês	Ano	3M	6M	12M	24M	VaR Mês	Volatilidade 12M
Ibovespa (Benchmark)	0,89%	7,94%	11,02%	-4,75%	2,82%	8,61%	-	-
CAIXA VALE DO RIO DOCE FII AÇÕES	13,88%	17,93%	31,14%	2,72%	12,86%	143,01%	18,54%	0,31%
CDI (Benchmark)								
BB JUROS E MOEDAS FIC MULTIMERCADO LP	0,75%	1,49%	2,26%	3,81%	5,65%	8,15%	-	-
ITAÚ INSTITUCIONAL JUROS E MOEDAS FIC MULTIMERCADO	0,71%	1,42%	2,17%	3,74%	5,48%	9,75%	0,08%	0,01%
	0,92%	1,66%	2,45%	4,16%	6,03%	8,55%	0,10%	0,01%

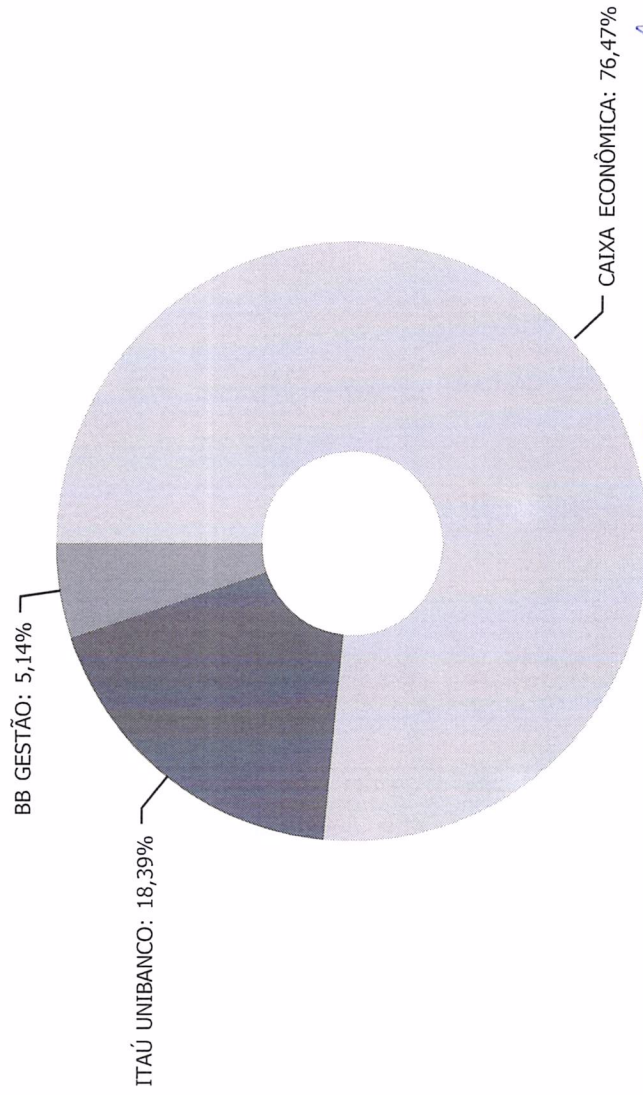
Handwritten signatures and initials in blue ink are present on the right side of the page, including a large signature and several smaller initials.

Retorno dos investimentos e Benchmark's de ativos no mês de Fevereiro/2022 - INVESTIMENTO NO EXTERIOR

	Mês	Ano	3M	6M	12M	24M	VaR Mês	Volatilidade 12M
Global BDRX (Benchmark)	-6,82%	-15,98%	-14,54%	-5,81%	1,83%	72,27%	-	-
BB AÇÕES ESG FI AÇÕES BDR NÍVEL I	-5,75%	-15,69%	-13,16%	-4,48%	2,91%	70,50%	13,40%	0,19%

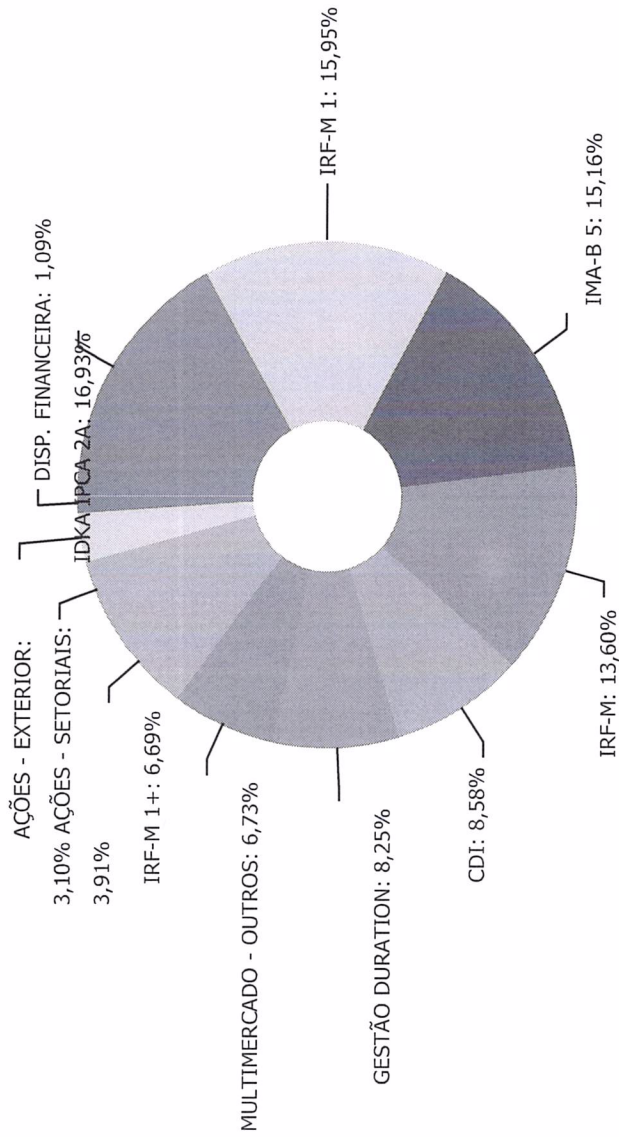
Distribuição dos ativos por Administradores - base (Fevereiro / 2022)



CAIXA ECONÔMICA	9.062.690,86
ITAÚ UNIBANCO	2.179.073,65
BB GESTÃO	609.464,37

[Handwritten signatures and initials in blue ink]

Distribuição dos ativos por Sub-Segmentos - base (Fevereiro / 2022)




Sub-Segment	Value
IDKA IPCA 2A	2.028.584,92
IRF-M 1	1.911.212,76
IMA-B 5	1.816.534,63
IRF-M	1.629.827,63
CDI	1.028.101,22
GESTÃO DURATION	988.686,76
MULTIMERCADO - OUTROS	806.962,72
IRF-M 1+	802.048,32
AÇÕES - SETORIAIS	468.221,44
AÇÕES - EXTERIOR	371.048,48
DISP. FINANCEIRA	130.805,21

[Handwritten signatures and initials in blue ink]

Retorno e Meta de Rentabilidade acumulados no ano de 2022

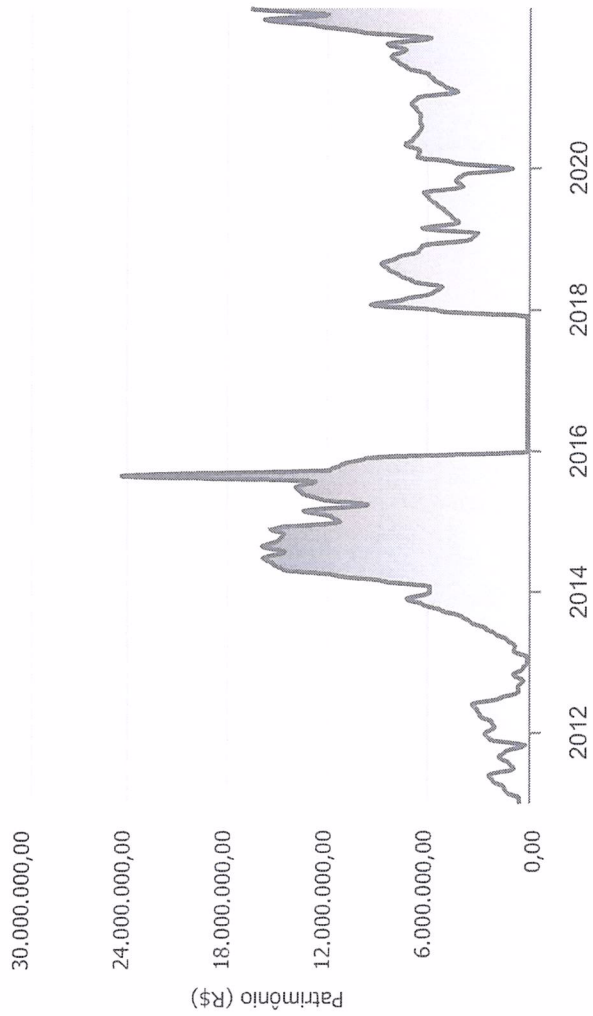
Mês	Saldo Anterior	Aplicações	Resgates	Saldo no Mês	Retorno	Retorno Acum	Retorno Mês	Retorno Acum	Meta Mês	Meta Acum	Gap Acum	VaR
Janeiro	8.636.598,67	5.593.162,74	1.270.000,03	12.965.980,07	6.218,69	6.218,69	0,05%	0,05%	0,98%	0,98%	4,88%	1,65%
Fevereiro	12.965.980,07	1.370.986,31	2.622.690,95	11.851.228,88	136.953,45	143.172,14	1,06%	1,10%	1,41%	2,41%	45,84%	1,91%

Investimentos x Meta de Rentabilidade



Gráficos ilustrativos de Evolução Patrimonial e indicadores

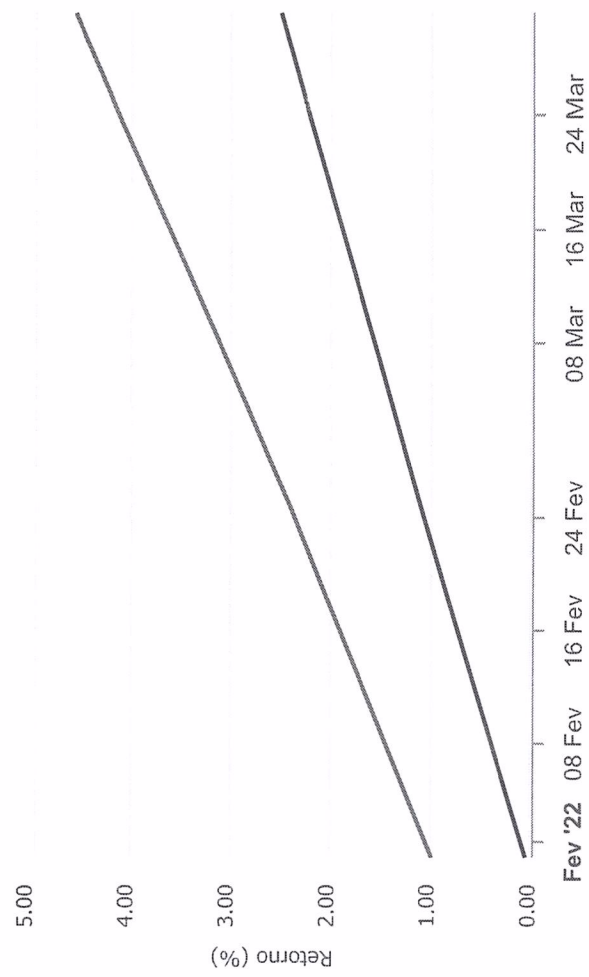
Evolução do Patrimônio



Handwritten signatures and initials in blue ink.

ANO
36M

Comparativo







- Investimentos
- Meta de Rentabilidade
- IMA-B
- IMA-B 5
- IMA-B 5+
- IMA Geral
- IRF-M
- IRF-M 1
- IRF-M 1+
- Ibovesp
- a
- IBX
- SMLL
- CD
- I

Retorno dos Investimentos após as movimentações (aplicações e resgates) no mês de Fevereiro/2022

FUNDOS DE RENDA FIXA





Ativos Renda Fixa	Saldo Anterior	Aplicações	Resgates	Saldo Atual	Retorno (R\$)	Retorno (%)	(%) Instit	Var - Mês
CAIXA BRASIL IDKA IPCA 2A TÍTULOS PÚBLICOS FI REND...	2.005.595,77	0,00	0,00	2.028.584,92	22.989,15	1,15%	1,15%	1,15%
CAIXA BRASIL IMA-B 5 TÍTULOS PÚBLICOS FI RENDA FIX...	2.144.344,95	0,00	350.000,00	1.816.534,63	22.189,68	1,03%	1,05%	1,06%
ITAU INSTITUCIONAL FI RENDA FIXA REFERENCIADO DI	1.018.121,58	0,00	0,00	1.028.101,22	9.979,64	0,98%	0,98%	0,10%
ITAU INSTITUCIONAL ALOCAÇÃO DINÂMICA FIC RENDA FIX...	577.067,35	0,00	0,00	582.425,60	5.358,25	0,93%	0,93%	0,45%
CAIXA BRASIL GESTÃO ESTRATÉGICA FIC RENDA FIXA	403.013,90	0,00	0,00	406.261,16	3.247,26	0,81%	0,81%	0,35%
CAIXA BRASIL IRF-M 1 TÍTULOS PÚBLICOS FI RENDA FIX...	2.268.586,64	600.000,00	972.690,95	1.911.212,76	15.317,07	0,53%	0,72%	0,32%
CAIXA BRASIL IRF-M 1+ TÍTULOS PÚBLICOS FI RENDA FI...	798.454,33	0,00	0,00	802.048,32	3.593,99	0,45%	0,45%	1,89%
CAIXA BRASIL IRF-M TÍTULOS PÚBLICOS FI RENDA FIXA ...	2.145.834,74	770.986,31	1.300.000,00	1.629.827,63	13.006,58	0,45%	0,59%	1,23%
Total Renda Fixa	11.361.019,26	1.370.986,31	2.622.690,95	10.204.996,24	95.681,62	0,84%		0,87%

Retorno dos Investimentos após as movimentações (aplicações e resgates) no mês de Fevereiro/2022

FUNDOS DE RENDA VARIÁVEL





Ativos Renda Variável	Saldo Anterior	Aplicações	Resgates	Saldo Atual	Retorno (R\$)	Retorno (%)	(%) Instít	Var - Mês
CAIXA VALE DO RIO DOCE FIAÇÕES	411.151,37	0,00	0,00	468.221,44	57.070,07	13,88%	13,88%	18,54%
ITAÚ INSTITUCIONAL JUROS E MOEDAS FIC MULTIMERCADO	563.390,54	0,00	0,00	568.546,83	5.156,29	0,92%	0,92%	0,10%
BB JUROS E MOEDAS FIC MULTIMERCADO LP	236.727,22	0,00	0,00	238.415,89	1.688,67	0,71%	0,71%	0,08%
Total Renda Variável	1.211.269,13	0,00	0,00	1.275.184,16	63.915,03	5,28%		6,87%

Retorno dos Investimentos após as movimentações (aplicações e resgates) no mês de (Fevereiro / 2022)

FUNDOS EXTERIOR

Ativos Exterior	Saldo Anterior	Aplicações	Resgates	Saldo Atual	Retorno (R\$)	Retorno (%)	(%) Instit	Var - Mês
BB AÇÕES ESG FIAÇÕES BDR NÍVEL I	393.691,68	0,00	0,00	371.048,48	-22.643,20	-5,75%	-5,75%	13,40%
Total Exterior	393.691,68	0,00	0,00	371.048,48	-22.643,20	-5,75%		13,40%

Disclaimer

Este documento (caracterizado como relatório, parecer ou análise) foi preparado para uso exclusivo do destinatário, não podendo ser reproduzido ou distribuído por este a qualquer pessoa sem expressa autorização da empresa. As informações aqui contidas são somente com o objetivo de prover informações e não representa, em nenhuma hipótese, uma oferta de compra e venda ou solicitação de compra e venda de qualquer valor mobiliário ou instrumento financeiro. Trata-se apenas uma OPINIÃO que reflete o momento da análise e são consubstanciadas em informações coletadas em fontes públicas e que julgamos confiáveis.

A utilização destas informações em suas tomadas de decisão e consequentes perdas e ganhos não nos torna responsáveis diretos. As informações aqui contidas não representam garantia de exatidão as informações prestadas ou julgamento sobre a qualidade delas, e não devem ser consideradas como tais.

As informações deste documento estão em consonância com as informações sobre os produtos mencionados, entretanto não substituem seus materiais oficiais, como regulamentos, prospectos de divulgação e outros. É recomendada a leitura cuidadosa destes materiais, com especial atenção para as cláusulas relativas ao objetivo, aos riscos e à política de investimento dos produtos. Todas as informações podem ser obtidas com o responsável pela distribuição, gestão ou no site da CVM (Comissão de Valores Mobiliários).

Nossa elaboração buscou atender os objetivos de investimentos do cliente, considerando a sua situação financeira e seu perfil.

A rentabilidade obtida no passado não representa garantia de rentabilidade futura e os produtos estruturados e/ou de longo prazo possuem, além da volatilidade, riscos associados à sua carteira de crédito e estruturação. Os riscos inerentes aos diversos tipos de operações com valores mobiliários de bolsa, balcão, nos mercados de liquidação futura e de derivativos, podem resultar em perdas aos investimentos realizados, bem como o inverso proporcionalmente. Todos e qualquer outro valor exibido está representado em Real (BRL) e para os cálculos, foram utilizadas observações diárias, sendo a fonte o Sistema Quantum Axis e a CVM.

A contratação de empresa de consultoria de valores mobiliários para a emissão deste documento não assegura ou sugere a existência de garantia de resultados futuros ou a isenção de risco. Cabe a consultoria de valores mobiliários a prestação dos serviços de orientação, recomendação e aconselhamento, de forma profissional, independente e individualizada, sobre investimentos no mercado de valores mobiliários, cuja adoção e implementação sejam exclusivas do cliente.

A apuração do cálculo de rentabilidade da carteira de investimentos são considerados os recursos descritos no art. 6º da Resolução CMN nº 4.963/2021, provenientes do recolhimento das alíquotas de contribuição dos servidores, exclusivamente com finalidade previdenciária, excluindo qualquer tipo de recurso recebidos com finalidade administrativa, em consonância com a Portaria nº 402/2008, art. 15, inciso III, alínea "a".

Os RPPS devem estar adequados às normativas pertinentes e principalmente a Portaria nº 519, de 24 de agosto de 2011 e suas alterações, além da Resolução CMN nº 4.963 de 25 de novembro de 2021 e suas alterações, que dispõem sobre as aplicações dos recursos financeiros dos Regimes Próprios de Previdência Social, instituídos pela União, Estados, Distrito Federal e Municípios e dá outras providências.

